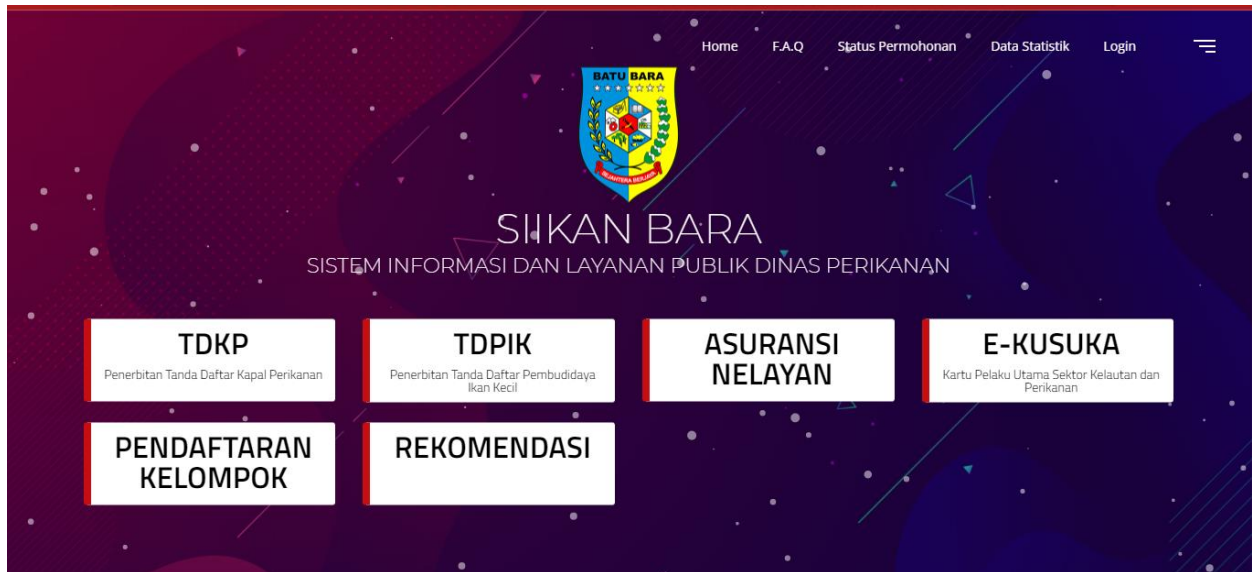


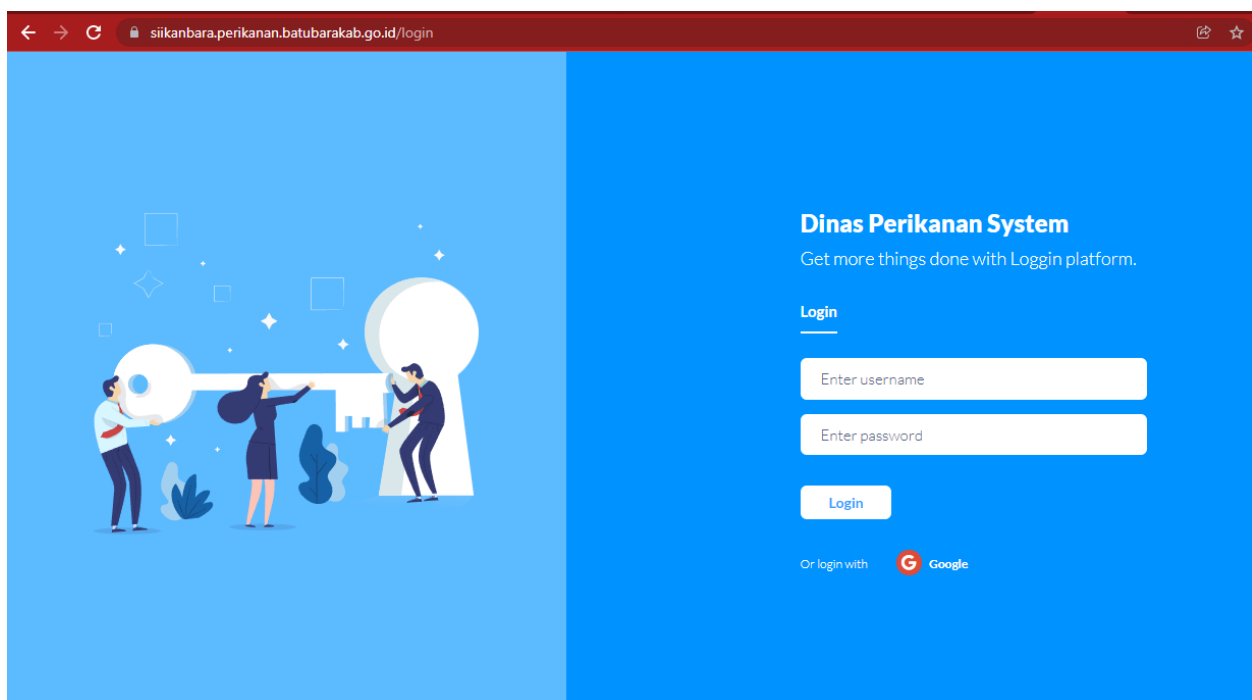
Cara Penggunaan Aplikasi Siikan Bara



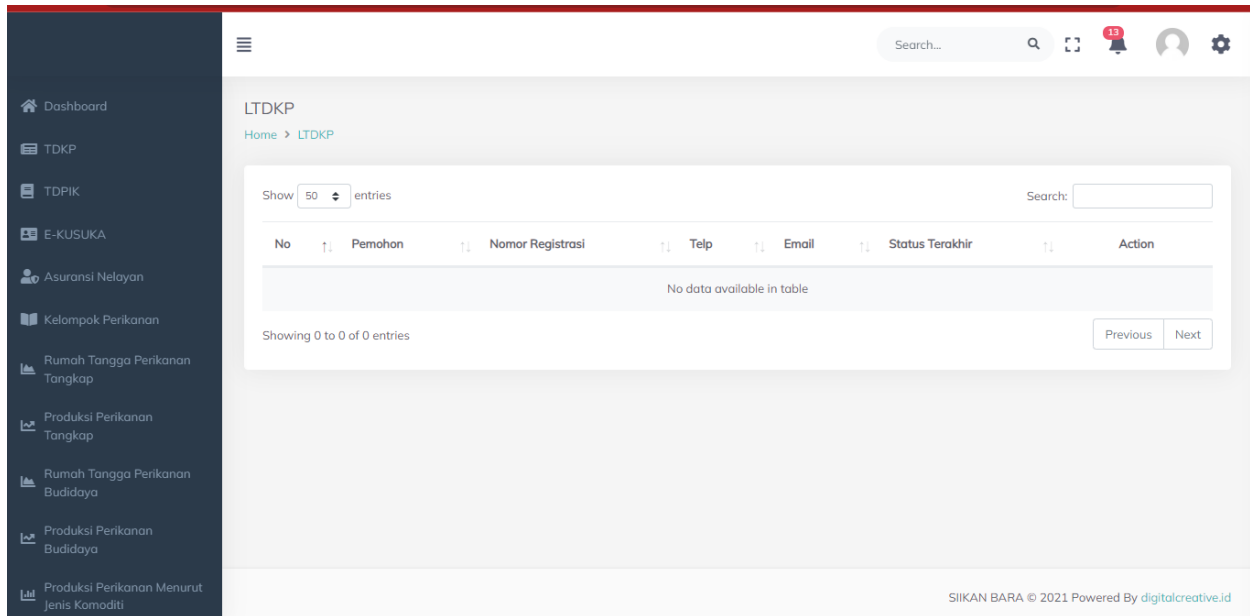
Buka Url

<https://siikanbara.perikanan.batubarakab.go.id/>

Lalu pilih menu login





















Masukkan user dan password login



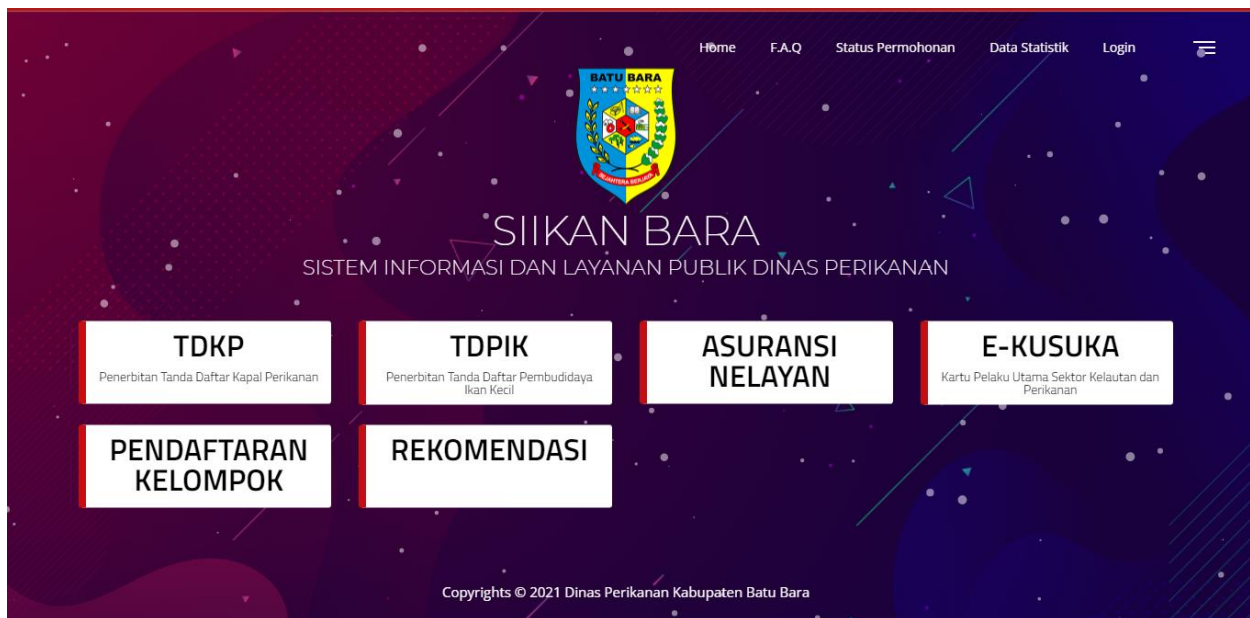
Pada Bagian dalam terdapat Modul2 penginputan

1. Modul layanan TDKP
2. Modul Layanan E-KUSUKA
3. Modul Layanan TDUPHP
4. PENDAFTARAN KELOMPOK
5. Modul Layanan TDPIK
6. Modul Layanan REKOMENDASI
7. Modul Layanan F&Q
8. Modul user management
9. Modul permission management

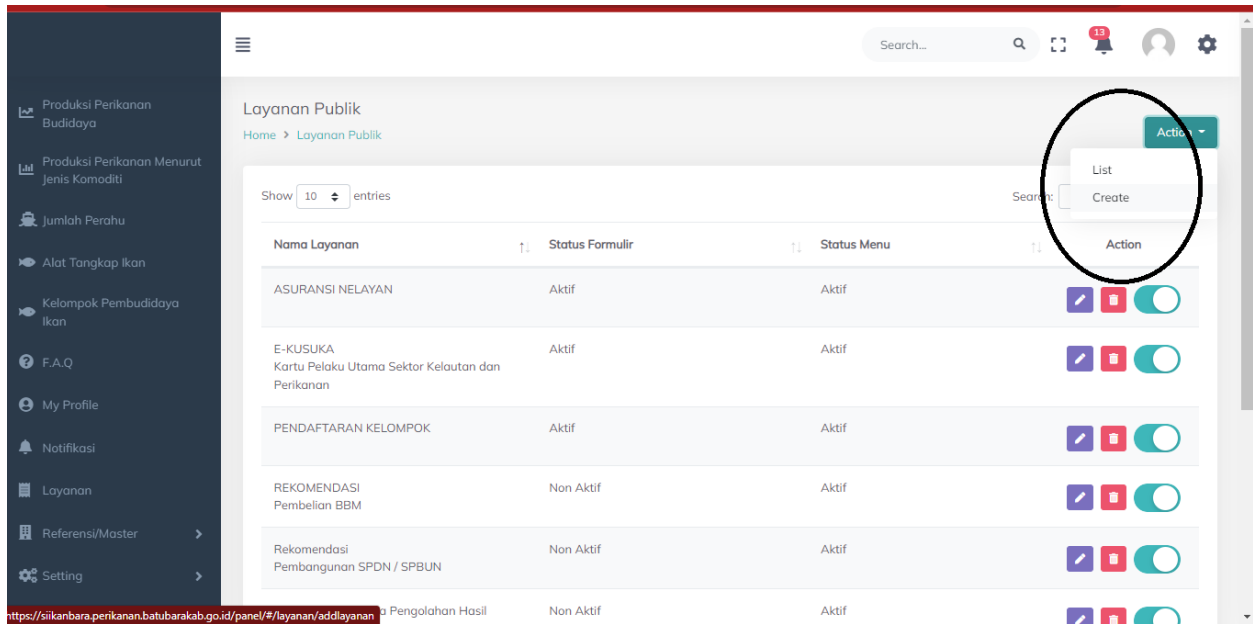
Tiap modul dapat dilihat dari menu layanan

Nama Layanan	Status Formulir	Status Menu	Action
ASURANSI NELAYAN	Aktif	Aktif	  
E-KUSUKA Kartu Pelaku Utama Sektor Kelautan dan Perikanan	Aktif	Aktif	  
PENDAFTARAN KELOMPOK	Aktif	Aktif	  
REKOMENDASI Pembelian BBM	Non Aktif	Aktif	  
Rekomendasi Pembangunan SPDN / SPBUN	Non Aktif	Aktif	  
Tanda Daftar Usaha Pengolahan Hasil Perikanan (TDUPHP)	Non Aktif	Aktif	  

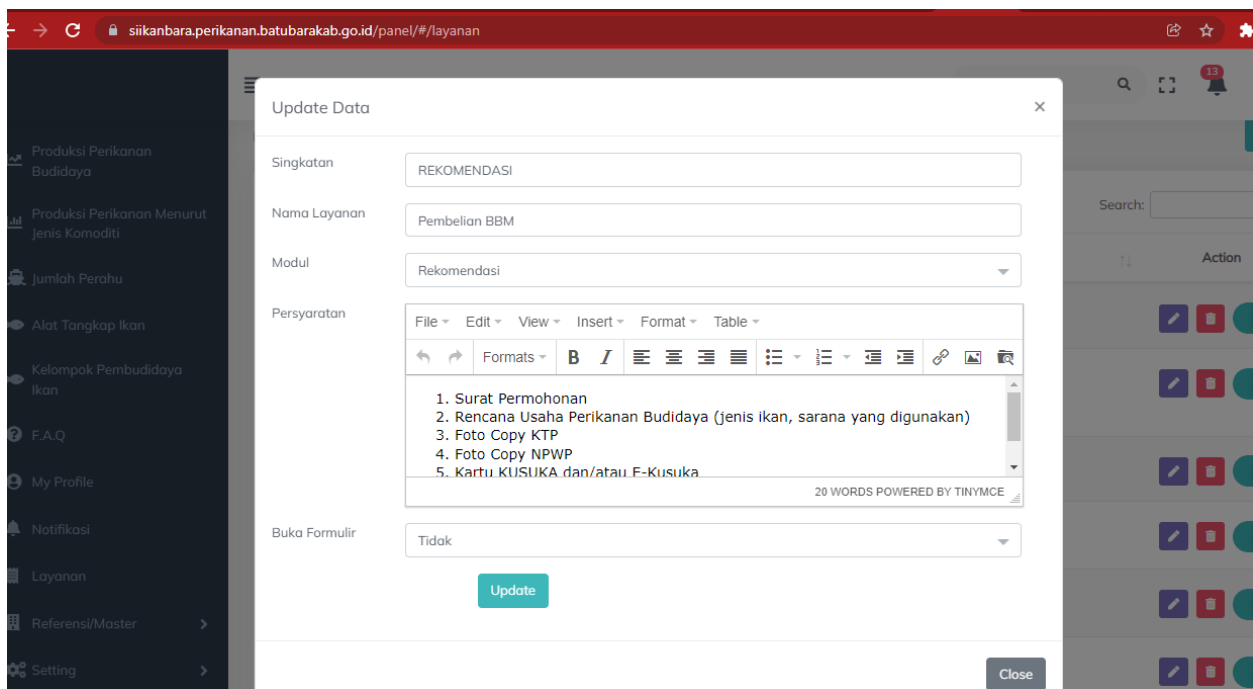
Atau pada layanan depan bisa dilihat seperti berikut



Pada masing masing modul dapat digunakan penambahan /perubahan menu dengan cara memilih menu create pada tombol kanan atas

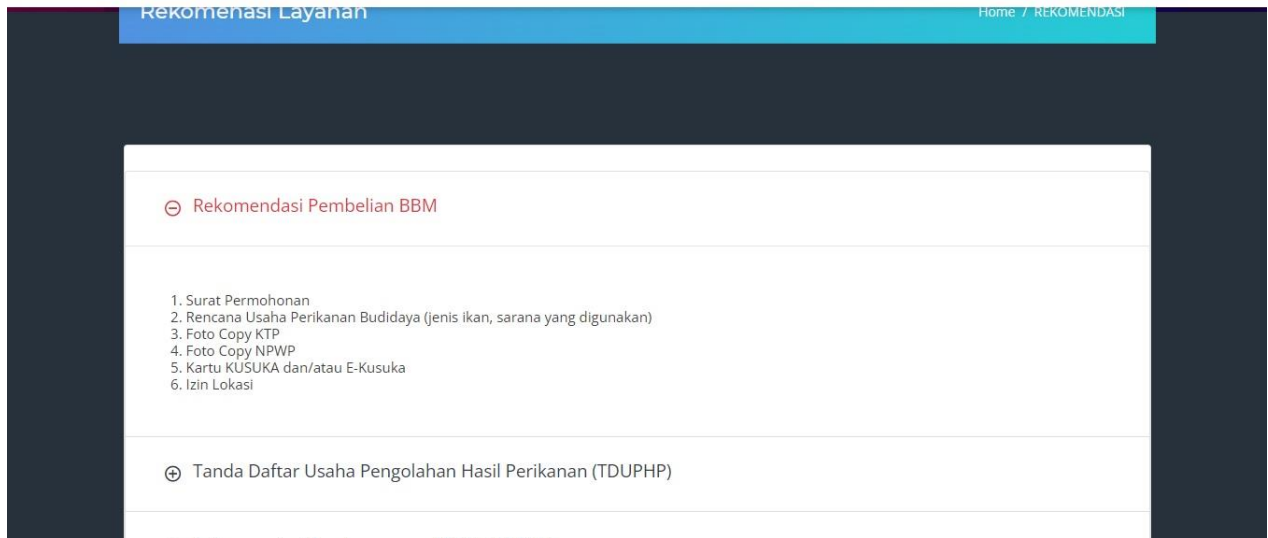


Contoh Kita akan menambahkan rekomendasi pembelian bbm maka pilih create lalu isi form yang ada seperti berikut;



Jika sudah selesai silahkan simpan

Maka tampilan di halaman depan akan berubah



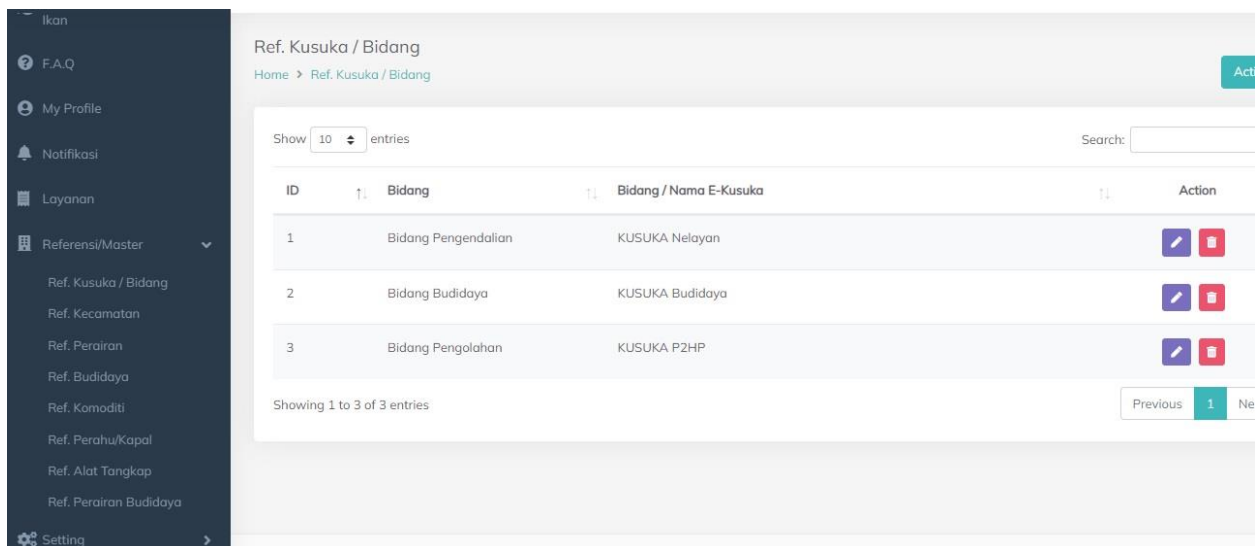
Ada 3 hal yang harus di perhatikan apabila permintaan dari pemohon masuk ke aplikasi

1. Pengecekan Kelengkapan dokumen
2. Verifikasi & Validasi
3. Status Terbit

Mari kita bahas Pengecekan Kelengkapan Berkas

,

Kita lanjut ke menu referensi master



Referensi master di gunakan untuk menambah keperluan untuk perhitungan data atau statistik yang akan di masukkan ke aplikasi meliputi

1. Kusuka/bidang
2. kecamatan
3. jenis perairan
4. budidaya
5. komoditi
6. jenis perahu /kapal
7. jenis2 alat tangkap
8. perairan budidaya

kita ambil contoh cara pengimputan untuk rumah tangga perikanan

Pertama pilih tambah data lalu masukkan data yg ingin di input

The screenshot shows a web application interface. A modal window titled "Tambah Data" is open, allowing users to add new data entries. The modal contains the following fields:

- Tahun: A text input field.
- Kecamatan: A dropdown menu with the placeholder "Pilih Kecamatan".
- Budidaya: A dropdown menu with the placeholder "Pilih Jenis".
- Jumlah: A text input field.

Below the input fields is a teal "Tambah Data" button and a "Close" button. The background shows a table with the following data:

2020	Lima Puluh Pesisir	Kolam	94
2020	Datuk Lima Puluh	Kolam	50
2020	Air Putih	Kolam	300
2020	Sei Suka	Kolam	102

Jika suda silahkan simpan.untuk mempermudah penginputan di sarankan menggunakan menu filter agar tidak terjadi double input

The screenshot shows a web application interface for 'Rumah Tangga Perikanan Budidaya'. The interface includes a sidebar with navigation options, a main content area with filters and a table, and a footer with copyright information.

Navigation Sidebar:

- Asuransi Nelayan
- Kelompok Perikanan
- Rumah Tangga Perikanan Tangkap
- Produksi Perikanan Tangkap
- Rumah Tangga Perikanan Budidaya
- Produksi Perikanan Budidaya
- Produksi Perikanan Menurut Jenis Komoditi
- Jumlah Perahu
- Alat Tangkap Ikan
- Kelompok Pembudidaya Ikan
- F.A.Q

Main Content Area:

Home > Rumah Tangga Perikanan Budidaya

Filters: Tahun (2020), Kecamatan (Nibung H Angus), Jenis Budidaya (Tambak)

Show 50 entries

Tahun	Kecamatan	Jenis Budidaya
2020	Nibung H Angus	Tambak

Showing 1 to 1 of 1 entries

Footer: SIIKAN BARA © 2021 Powered By digitalcreative.id

Jika data sudah selesai dimasukkan maka akan tampil pada halaman statistic seperti berikut

Jumlah Rumah Tangga Perikanan Tangkap Menurut Kecamatan dan Sub Sektor

Data Produksi Perikanan Tangkap Menurut Kecamatan dan Sub Sektor

Jumlah Rumah Tangga Perikanan Budidaya Menurut Kecamatan

Produksi Perikanan Budidaya Menurut Kecamatan dan Jenis Budidaya

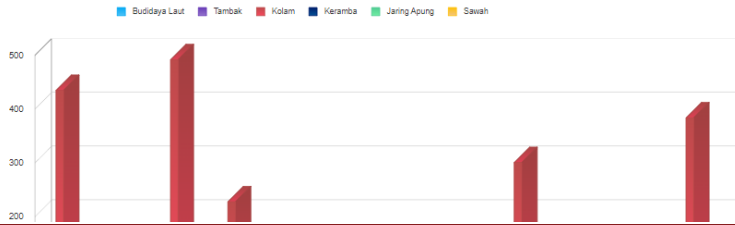
Produksi Perikanan Menurut Jenis Komoditi Tiap Kecamatan

Jumlah Perahu / Kapal Menurut Kecamatan dan Jenis Kapal

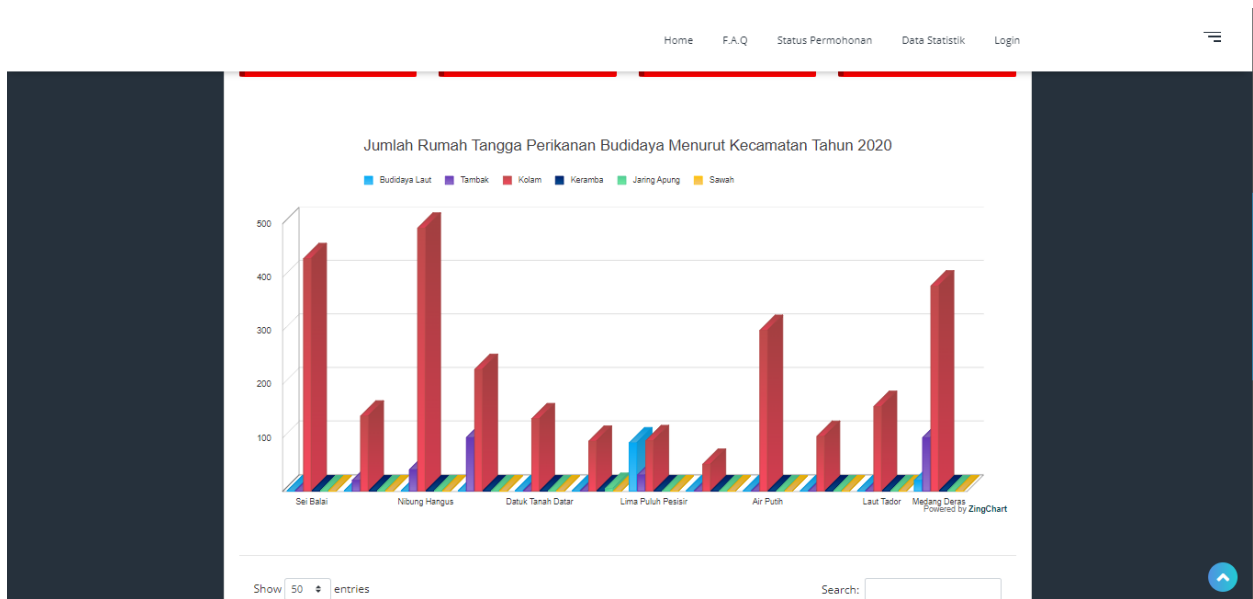
Banyaknya Alat Penangkap Ikan Menurut Jenisnya Tiap Kecamatan

Data Kelompok Pembudidaya Ikan

Jumlah Rumah Tangga Perikanan Budidaya Menurut Kecamatan Tahun 2020

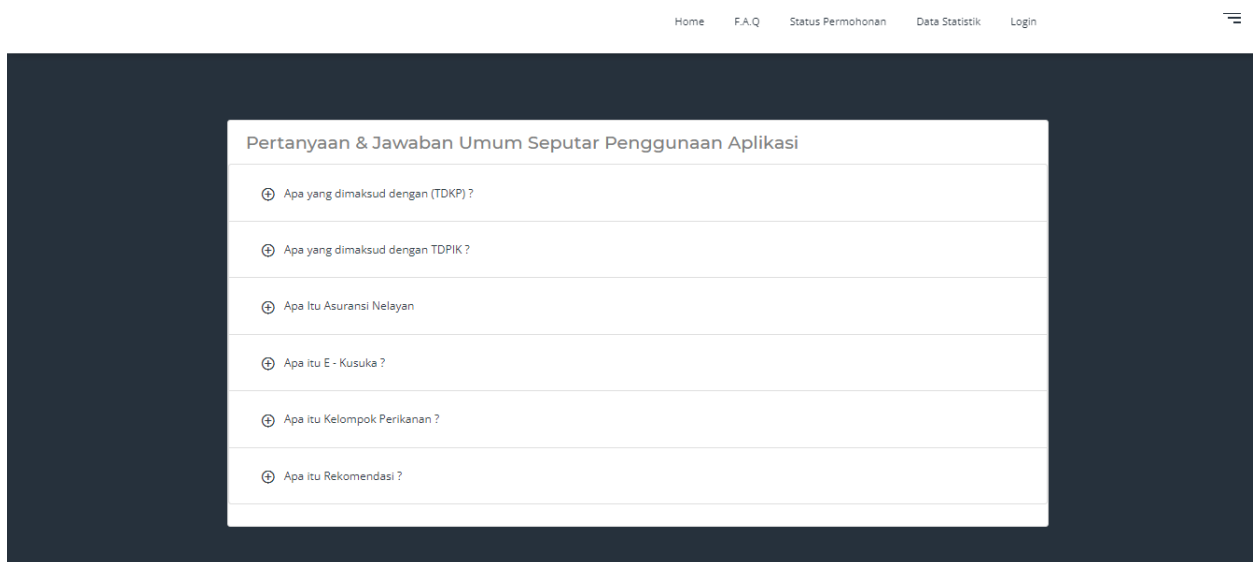


Kecamatan	Budidaya Laut		Tambak		Kolam		Keramba		Jaring Apung		Sawah	
	T	2020	T	2020	T	2020	T	2020	T	2020	T	2020
Air Putih		0		0		300		0		0		0
Datuk Lima Puluh		0		0		50		0		0		0
Datuk Tanah Datar		0		0		135		0		0		0
Laut Tador		0		0		158		0		0		0
Lima Puluh		0		0		93		0		5		0
Lima Puluh Pesisir		90		30		94		0		0		0
Medang Deras		20		100		383		0		0		0
Nibung Hangus		0		40		491		0		0		0
Sei Balai		0		0		434		0		0		0
Sei Suka		0		0		102		0		0		0
Talawi		0		100		227		0		0		0
Tanjung Tiram		0		20		140		0		0		0
TOTAL		110.00		290.00		2607.00		0.00		5.00		0.00



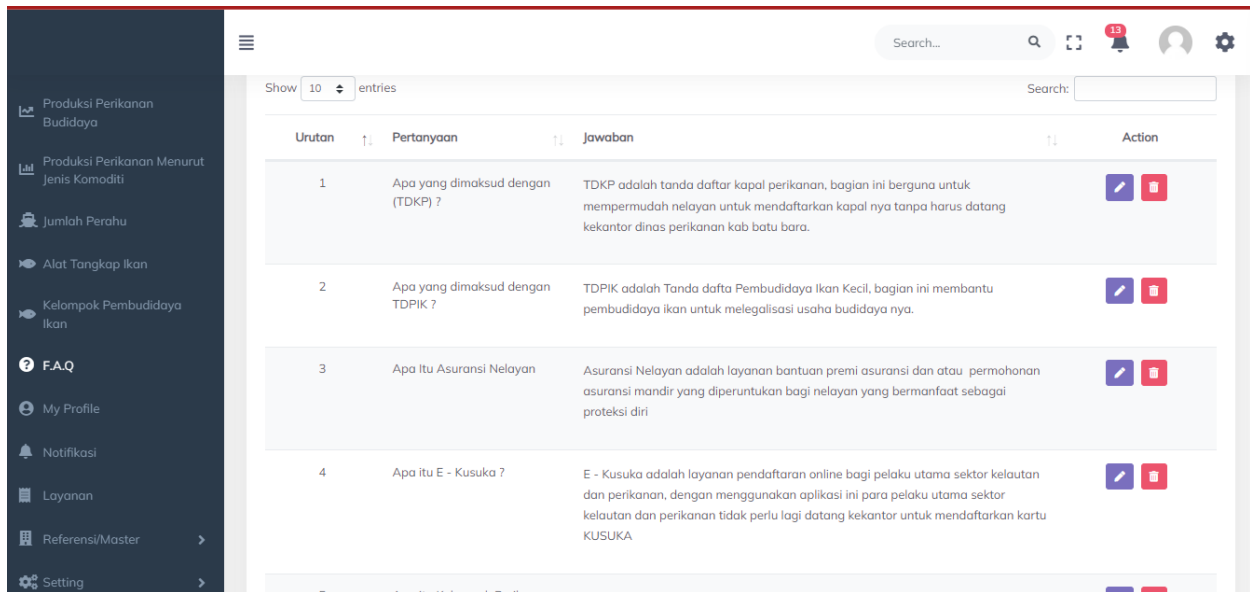
Modul F&Q

Modul ini digunakan untuk Menampilkan pertanyaan2 yg sering di tanyakn seputar aplikasi siikan bara yg akan tampil pada halaman depan



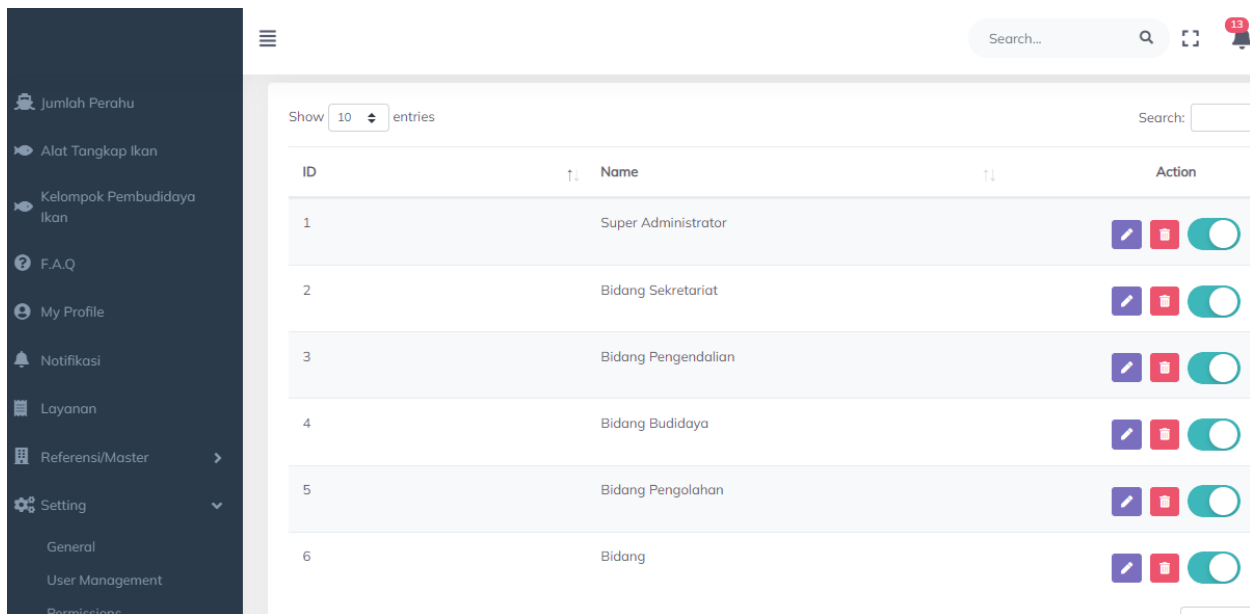
Cara penambahannya cukup mudah silih tombol action lalu create

Isi dengan pertanyaan dan jawaban yang ingin di tampilkan di halaman depan



Modul User management dan permission management

Pada modul ini kita bisa menambahkan user yang akan di beri akses untuk input ke aplikasi dan membatasi kemampuan tiap user untuk meng eksekusi hal2 yang berada pada aplikasi



Contoh

Bidang budidaya hanya di beri permission untuk melihat dan menghapus aktifitas yang berkaitan dengan budidaya saja seperti berikut

- Jumlah Perahu
- Alat Tangkap Ikan
- Kelompok Pembudidaya Ikan
- F.A.Q
- My Profile
- Notifikasi
- Layanan
- Referensi/Master >
- Setting ▾
 - General
 - User Management
 - Permissions
 - Permission Management

Bidang Pengendalian

- List
- Create
- Edit kelpembudidayaan

- Get data kelpembudidayaan
- Add Data kelpembudidayaan
- Edit Data kelpembudidayaan
- Delete Data kelpembudidayaan

Bidang Budidaya

- List
- Create
- Edit kelpembudidayaan

- Get data kelpembudidayaan
- Add Data kelpembudidayaan
- Edit Data kelpembudidayaan
- Delete Data kelpembudidayaan

Bidang Pengolahan

- List
- Create
- Edit kelpembudidayaan

- Get data kelpembudidayaan
- Add Data kelpembudidayaan
- Edit Data kelpembudidayaan

Mobile app header and sidebar area. The header contains search, full screen, notification (33), profile, and settings icons. The sidebar shows a list of menu items, each with a lock icon, indicating they are protected.